







Übersicht digitale Kanäle an der HUS

Lbt / 02.09.2020

Name	Nutzen	Webadresse	App	Zugang	Bei Problemen an ...
Schul.Cloud 	Primärer Kommunikationskanal Schüler – Lehrer außerhalb des Unterrichts, Anlegen von Klassenchats.	https://schul.cloud	Schul.cloud-App	Registrierungsschlüssel über Klassenlehrer/Tutor, dann Vergabe eigener Passwörter	Klassenlehrer/Tutor
Schulportal Hessen (Lanis) 	Organisation der Schule: Stundenpläne, Klassenlisten und -Arbeiten, ab Klasse 9 Einwahlen in AGs und WU-Kurse, Oberstufenkurswahl	https://portal.lanis-system.de/index.php?i=5194	-	Erstlogin über Klassenlehrer/Tutor, dann Vergabe eigenes Passwortes	Klassenlehrer/Tutor
SchulMoodle 	Bereitstellung von Arbeitsmaterialien in einzelnen Kursen. Wird nur bei Bedarf verwendet.	Im Schulportal anmelden, dann unter Unterricht auf Kachel „SchulMoodle“ oder direkt: https://mo5194.schule.hessen.de/	Moodle-App	Gleicher Login wie Schulportal. Einschreibeschlüssel für jeweilige Kurse über Fachlehrer.	Für Schulportal-Login Klassenlehrer/Tutor, sonst Fachlehrer
DSB-Mobile¹ 	Abruf des aktuellen Vertretungsplans, Anzeige wie auf den Boards in der Schule.	https://www.dsbmobile.de/	DSB-Mobile-App	Nutzer: 147962 Passwort: hushus	-
Jitsi 	Für Videokonferenzen. Wird nur bei Bedarf verwendet.	<i>Wird bei Einsatz durch den Fachlehrer bekannt gegeben</i>	Jitsi-Meet-App	<i>Wird bei Einsatz durch den Fachlehrer bekannt gegeben</i>	Fachlehrer
E-Mail 	Kommunikation Eltern – Lehrer	Je nach Lehrer: Nachname.Vorname@hus.hochtaunuskreis.net			

¹ Alternativ gibt es auch eine inoffizielle HUS-Vertretungsplan-App, die vor ein paar Jahren von Schülern entwickelt wurde, aber möglicherweise nicht mehr fortgeführt wird.